



Erkenntnisse in überzeugende Ergebnisse übertragen

Physische, digitale und benutzerfreundliche Design-Strategien vereint



Vier Schrubbdeckkonfigurationen

SC550

Abnehmbare
vordere
Verkleidung für
einfache
Wartung und
Konfiguration



Deck 1
Einzelne Tellerbürste



Deck 2
Doppeltellerbürste



Deck 3
Walzenbürste



Deck 4
Oszillierende Bürste


Erkenntnisse in überzeugende Ergebnisse übertragen

SC550

**Farbige, informative
Berührungselemente**



**Verbesserte Ergonomie für
optimalen Komfort**



**Optimierte Benutzer-
oberfläche für unter-
schiedliche Kenntnisstufen**



**Benutzerfreundliche
Funktionen**



Unterschiedliche Benutzer-Zugriffsebenen

SC550



PIN-Anmeldung zur Anpassung der Benutzeroberfläche

- Sprache
- Relevante Grundeinstellungen
- Relevante Einstellungen/Parameter
- Kenntnisstufe

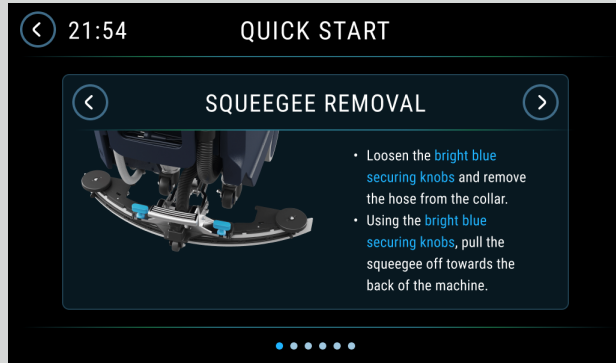
Unterschiedliche Benutzer-Zugriffsebenen

SC550

Einsteiger

PIN-Eingabe 1

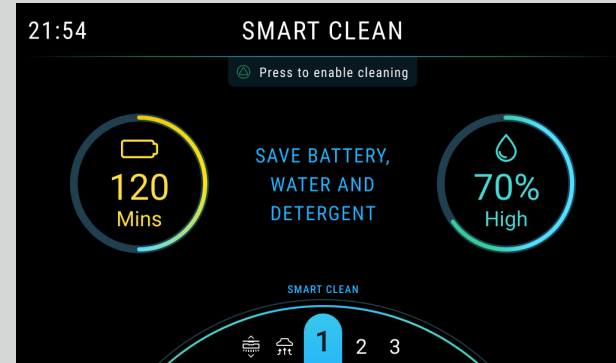
Anleitung zur Benutzung des Geräts.



Basis-Bedienung

PIN-Eingabe 2

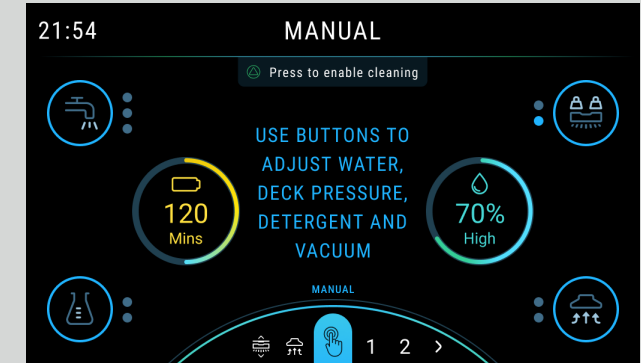
Zugriff auf Grundeinstellungen.



Fortgeschrittene-Bedienung

PIN-Eingabe 3

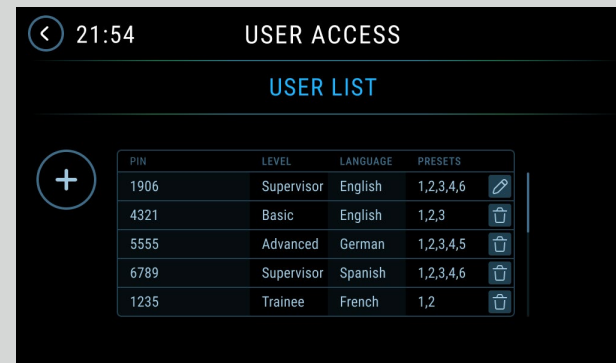
Zugriff auf erweiterte Voreinstellungen.



Supervisor

PIN-Eingabe 4

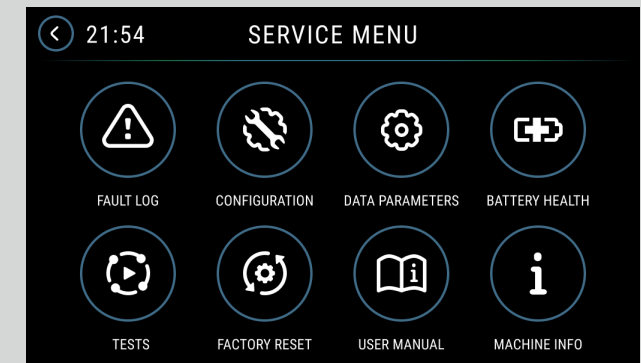
Zugriff auf Benutzereinstellungen, alle Maschineneinstellungen.



Service

PIN-Eingabe 5

Zugriff auf Servicemenü, Konfiguration, Tests usw.



Nachhaltigkeit

SC550

Entwickelt für recycelte Materialien

Bis 2025 bis zu 30 % recycelter Kunststoff (PCM).

Intelligente Voreinstellungen reduzieren Bedienerfehler

Sorgt für eine einfache Bedienung und ermöglicht es dem Bediener, die richtigen Einstellungen für die jeweilige Aufgabe vorzunehmen.



Energieeffizienter Motor

Bis zu 27 % weniger Energieverbrauch im Vergleich zu Vorgängermodellen.

Ecoflex und Smartflow

Die SC550 verbraucht bis zu 40 % weniger Wasser und 60 % weniger Reinigungsmittel im Vergleich zu Maschinen ohne vergleichbare Technologie.

Einstellung des Bedienfelds

SC550



Optimierte Ergonomie

Verstellbares Bedienfeld, um den Winkel des Bildschirms und den Griff auf die richtige Höhe für verschiedene Bediener einzustellen.

Benutzerfreundliche Funktionen

SC550



Optimierter Not-Aus-Schalter

So positioniert, dass er leicht zugänglich ist, aber ein versehentliches Drücken vermieden wird.

Laden und Aufbewahren von persönlichen Geräten


USB- und USB-C-Ladefunktion mit praktischer Ablagefläche.

Benutzerfreundliche Funktionen

SC550

Langlebige, leichte und benutzerfreundliche Saugleiste

Hergestellt aus strapazierfähigem Kunststoff, der in der Praxis getestet wurde. Einfaches Entfernen durch Drehen und Ziehen an den Kontaktpunkten.



Benutzerfreundliche Funktionen

SC550

Elektromagnetische Feststellbremse

Man muss nicht mehr daran denken, die Feststellbremse anzuziehen, dies geschieht automatisch.

Eine sichere Reinigung an Steigungen bis 10 % (z. B. an Rampen) wird gewährleistet.



Benutzerfreundliche Funktionen

SC550

Einfaches Reinigungsende

Der Deckel bleibt zum Trocknen offen und der Grobschmutzbehälter lässt sich leicht herausnehmen.



Wartungsfreundlichkeit

SC550

Robustheit

Entwickelt, um dem täglichen Einsatz standzuhalten - mit leicht austauschbaren Teilen, die starkem Verschleiss ausgesetzt sind (wie z. B. Scharniere und Clips).



Leichte Wartung

Leicht verständliche Fehlerprotokolle, leichter Zugang zu den zu wartenden Teilen.
Hilfestellung bei Fehlern.
Service-Anleitung an der Maschine.

Benutzerfreundliche Funktionen

SC550

Zubehör-Caddy

Mit Platz für Utensilien.

Ausklappbarer Trockenhaken für Saugleiste

Einklappbar, um Beschädigungen zu vermeiden.



Benutzerorientierte Funktionen

SC550 Design

Kompatibles Add-on (Zusatzhalter)

Alles, was Sie brauchen, ist direkt greifbar dabei.



Benutzerfreundliche Funktionen

SC550 Design

Integrierter Befüllschlauch



Schnellkupplung für automatisches Befüllen.



Farblich gekennzeichnete Bedienungspunkte



Optimierte Benutzeroberfläche

SC550



- Hochwertiger 7-Zoll-Bildschirm
- PIN-Eingabe, um Benutzer zu erkennen und Verlust von FOB/Schlüssel zu vermeiden
- Vom Supervisor programmierbare Voreinstellungen
- Entwickelt für unterschiedliche Kenntnisstufen
- Intuitive Einstellung und angenehme Oberfläche
- Ausgeblendete Bedienelemente auf dem Bildschirm für eine vereinfachte Nutzung bei verschiedenen Varianten
- Einhandbedienung des Geschwindigkeitsbegrenzers
- Leicht bedienbare Reinigungsboost-Taste

Quick Start Guide

SC550



Quick Start Guide

Schritt-für-Schritt-Anleitungen, QR-Code zum Scannen und Ansehen von Videoinhalten.

Frontlichtfunktion


SC550 Design

1. Ein **Sicherheitsmerkmal**, um die Sichtbarkeit der Maschine zu gewährleisten (nicht als „Scheinwerfer“)
2. Eine **Präsentation der Marke** als Wiedererkennungsfaktor
3. Möglichkeit, den **Status der Maschine** zu erkennen (Batteriestand, Tankfüllstand, Sicherheitsbeleuchtung)
4. Eine Möglichkeit, zwischen **Mittelklasse- und Premium-Varianten** zu unterscheiden
5. Offen für die Integration von Komponenten **zukünftiger Technologien**



Frontlichtfunktion – Erweitert

SC550 Design



Allgemeiner Gebrauch



Maschinenfehler
Wartung erforderlich


Klicken, um Videos abzuspielen

Zugangskontrolle

Optionale Sonderausstattung

Schneller schlüsselloser Zugang (NFC-Schlüssel)

Schlüssel braucht nicht an der Maschine zu sein.
Kompakte, bequeme Form für die Hosentasche.



NILFISK