

NILFISK DRYFT

Dryften statt Wischen



NILFISK

Verbessern Sie die Reinigung enger Räume mit Nilfisk Dryft.

Unsere erste Mikro-Scheuersaugmaschine Nilfisk Dryft reinigt mühelos und randnah alle schwer zugänglichen Stellen – überfüllte Räume, schwierig zu reinigende Ecken, enge Spalten und um Hindernisse herum. Nilfisk Dryft ist hygienischer als ein Mopp und der mühelose Weg zu einer gründlicheren Reinigung.



Eine Scheuersaugmaschine. So viele Vorteile.

Niedriges Profil

Patentierter, ultra-flacher Form des Schrubbdecks für die Reinigung unter Trennwänden und Möbeln in einer Höhe von nur 5 cm.



Schwer zugängliche Stellen

Die patentierte Form des Schrubbdecks und die Agilität der S-Bewegung sind der Schlüssel zur Reinigungsleistung, um Toiletten in Sekundenschnelle effizient zu reinigen.




Reinigung in Ecken

Nilfisk Dryft scheuert und trocknet dank der abgeschrägten Kanten am Reinigungskopf bis in die Ecken.



S-Motion

Die S-Bewegung führt die Maschine mühelos, so dass der Bediener weniger gehen muss, und die Produktivität der Bodenreinigung gesteigert werden kann.



Mühsame Reinigung leicht gemacht.

Nahezu keine Schulung erforderlich. Nilfisk Dryft ist leicht, einfach zu bedienen, ergonomisch geformt und lässt sich einfach handhaben und transportieren.

- Einfacher Zugang und magnetisches Click-on/off-System für schnellen Bürstenwechsel
- Service-Kits für einfachen Austausch ohne Serviceeinsatz
- Schnell und werkzeuglos abnehmbare Saugleiste für mühelose Wartung
- Rutschsicherer Griff für Kontrolle und Sicherheit
- Geräuscharmer Betrieb
- Bedienoberfläche mit nur 3 Tasten und anpassbaren Einstellungen

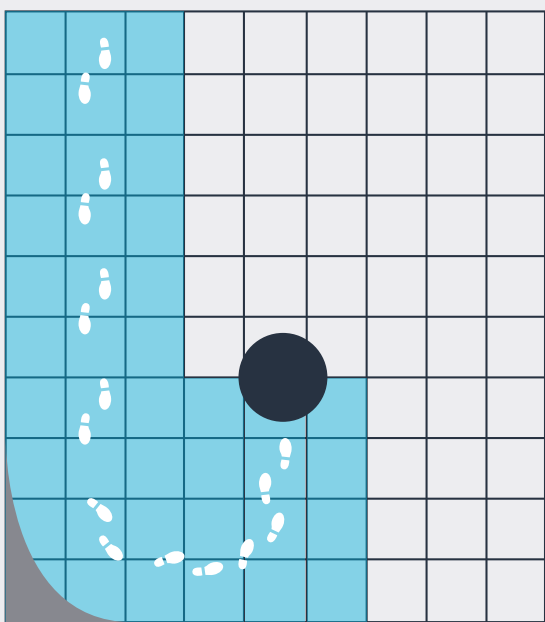


Doppelt so schnell wie herkömmliche Maschinen – ohne Trocknungszeit.

Dank der S-Motion der Nilfisk Dryft können bis zu 100 % der schwierigen Bereiche schneller gereinigt werden, mit 75 % weniger Laufarbeit. Sie ist wendig und flexibel und kann in einer S-Bewegung von links nach rechts schwenken – die Reinigungszeit wird im Vergleich zu herkömmlichen Nachläufer-Maschinen und Mopps reduziert.

Nachläufer-Maschine


Der Benutzer muss den Raum viermal auf- und abgehen, dies dauert jeweils etwa 20 Sekunden.



1.6m

Nilfisk Dryft

Der Benutzer muss nur zweimal auf- und abgehen, was etwa halb so viel Zeit in Anspruch nimmt wie bei einer herkömmlichen Nachläufer-Maschine.



1.6m

Sie können sich auf eine saubere Reinigung verlassen.

Während herkömmliche Mopps in einen zunehmend schmutziger werdenden Eimer getaucht werden, verbreitet die Nilfisk Dryft keine schädlichen Bakterien. Sie entfernt sie einfach.

Die Form der Zukunft

Das einzigartige Orbitaldeck entfernt Schmutz viel effizienter als ein herkömmlicher Mopp – für einen sichtbar sauberen Boden.



Erhöhte Sicherheit

Nilfisk Dryft reinigt nachweislich effizienter als herkömmliche manuelle Methoden. Sie verhindert die Verbreitung von Schmutz und Bakterien auf dem Boden, wie es beim Einsatz eines Mopps der Fall ist, da das Schmutzwasser während des Reinigungsvorgangs aufgesaugt wird.



Höchste Leistung bei weniger Unterbrechungen.

Der oszillierende Orbital-Scheuerkopf liefert 4200 Schwingungen pro Minute, verbraucht bis zu 1/3 weniger Wasser als vergleichbare Maschinen, so dass weniger Nachfüllen erforderlich ist, und die einfach zu wechselnde Batterie hat eine Laufzeit und Ladezeit von je 1 Stunde.

Mehr Fläche reinigen,
weniger Wasser
verbrauchen.

Mit einer Lauf- und Ladezeit von 1 Stunde und einer einfach zu wechselnden Batterie können Teams mehr Räume reinigen und gleichzeitig 1/3 weniger Wasser verbrauchen als mit vergleichbaren Maschinen.



Kleine Räume sind überall.

Ganz gleich, ob Sie ein kleines und mittleres Unternehmen oder ein großes multinationales Unternehmen sind, die Nilfisk Dryft Mikro-Scheuersaugmaschine passt perfekt.

Scannen Sie den QR-Code unten, um ein Angebot anzufordern:



Technische daten

Beschreibung		Nilfisk Dryft
Scheuerbreite	mm	390
Schrubdeckhöhe	mm	<50
Bürstenkopfschwingungen	pro Min.	4200
Maschinenspannung	V	25.2
Batteriekapazität	Ah	5
Laufzeit der Batterie bei hoher Saugleistung	Min.	Bis zu 60
Laufzeit der Batterie bei niedriger Saugleistung	Min.	Bis zu 75
Volle Ladung/90 % Ladung	Min.	95 / 60
Frischwasser-/ Schmutzwassertank	Liter	2,5/ 2,8
Größe des Schmutzwasserbehälters	Liter	2,8
Abmessungen der Maschine im Arbeitsmodus (L x B x H)	mm	430 x 230 x 1485
Bruttogewicht (leer inkl. Batterie)	kg	7,3
Vibrationen an den Armen des Bedieners	m/s ²	<2,5
Schalldruckpegel am Arbeitsplatz	dB(A)	<70

Änderungen der technischen Daten und anderen Angaben ohne vorherige Ankündigung vorbehalten.

