

Daglig vedlikehold av - SC UNO & DUO

OBS!

Ikke ta i bruk maskinen før du har lest og forstått brukermanualen.


Rengjøring av filter



1. Fjern vanninngangskoblingen fra maskinen.



2. Låseringen som holder filteret på plass skal fjernes.



3. Låseringen fjernes ved å presse de to bøydene endene sammen og trekk ut.




4. Trekk filteret ut med en finger, rens filteret med trykkluft eller rent vann. Monter deretter filter, låsering og vanninngangskoblingen igjen.


Smør alle koblinger og kontakter



1. Quick-koblingen til 3/8" skal smøres. Bruk vannavstøtende smøremiddel.



2. Hurtigkoblingen til 3/4" - slangen smøres. Bruk vannavstøtende smøremiddel.



3. Koblingen på lansen skal smøres med vannavstøtende smøremiddel.




4. Smør hurtigkoblingen på Ergo 2000 pistolgrepet med et vannavvisende smøremiddel.

Kontroll av olje og påfylling



1. Kabinettet fjernes enkelt uten bruk av verktøy. Kontroller oljenivået og fyll på hvis nødvendig. (bildet viser SC UNO, eller øverste pumpe på SC DUO)



2. Kontroller oljenivået i beholderen. Fyll på til max. nivå hvis nødvendig. (bildet viser nederste pumpe på SC DUO)